

Remerciements à
nos partenaires



Réseau des médecins
généralistes



Ce bilan présente la situation épidémiologique des infections respiratoires aiguës (IRA) dans les Antilles françaises, à partir de données rapportées à Santé publique France dans le cadre de ses missions de surveillance, d'alerte et de prévention. Ce bilan pourra être amené à évoluer en fonction de l'évolution de la circulation des virus responsables des infections respiratoires décrites ci-après.

Synthèse épidémiologique semaine 2023-11 (13-19 mars 2023)

Martinique :

→ Poursuite de l'épidémie de grippe avec des indicateurs à des niveaux élevés; fin de l'épidémie de bronchiolite ; circulation du SARS-CoV-2 à un niveau faible

Guadeloupe :

→ Poursuite de l'épidémie de grippe avec des indicateurs à des niveaux élevés; fin de l'épidémie de bronchiolite ; circulation du SARS-CoV-2 à un niveau faible

Saint-Martin :

→ Poursuite de l'épidémie de grippe; pas d'épidémie de bronchiolite déclarée ; circulation du SARS-CoV-2 à un niveau faible

Saint-Barthélemy :

→ Passage en post-épidémie de grippe ; pas d'épidémie de bronchiolite déclarée ; circulation du SARS-CoV-2 à un niveau faible

BRONCHIOLITE

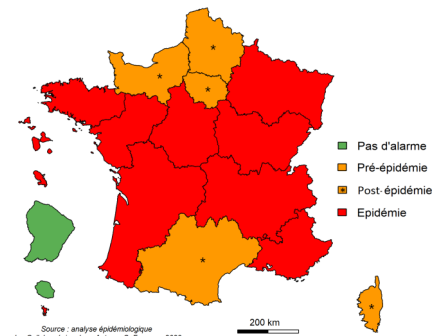
Fin d'épidémie en Hexagone et outre-mer, excepté dans l'hémisphère Sud à La Réunion (poursuite épidémie) et à Mayotte (post-épidémie)

La semaine 09 marque la fin de la publication des données de surveillance pour la saison 2022-2023. Un bilan de la saison 2022-2023 aux Antilles sera produit prochainement

Une reprise pourra être réalisée si la situation épidémique le justifie

GRIPPE ET SYNDROME GRIPPAL

11 régions toujours en phase épidémique en S11
Virus de type B/Victoria majoritaire



COVID-19 — FRANCE ENTIERE

En semaine 2023-11 (13 au 19/03), les taux d'incidence et de positivité étaient en augmentation dans l'ensemble des classes d'âge et dans la majorité des régions en France hexagonale. Le taux d'hospitalisation était cependant en diminution dans la majorité des régions. En Outre-mer, les taux d'incidence et d'hospitalisation restaient à des niveaux très faibles.

Le recombinant XBB était majoritaire avec 71% des séquences lors de l'enquête Flash 09 (vs 54% pour Flash S08), portée par 56% de XBB.1.5 (vs 45%). BA.5 et ses sous-lignages continuaient à diminuer (20% pour Flash S09 vs 36% pour Flash 08). A noter que l'ensemble des sous-lignages d'Omicron décrits actuellement présente des caractéristiques similaires.

Les indicateurs de suivi de l'épidémie de la **COVID-19** demeurent à des niveaux très faibles en semaine 2023-11. Les taux d'incidence restaient inférieurs à 100 pour 100 000 habitants depuis le début de l'année 2023 sur l'ensemble des territoires des Antilles françaises.

Les nouvelles hospitalisations de patients positifs au SARS-CoV-2 variaient peu ces dernières semaines et restaient à des niveaux faibles (moins de 10 patients par semaine) ; une moyenne d'un patient par semaine était hospitalisé en soins critiques/réanimation depuis le début de l'année 2023.

Aucun nouveau décès hospitalier n'a été saisi dans SIVIC depuis la semaine 2023-04 en Guadeloupe; un décès était cependant enregistré en Martinique la semaine dernière (2023-10).

Les virus grippaux continuent de circuler activement aux Antilles (phase épidémique) ; les indicateurs en ville et à l'hôpital pour **syndrome grippal** se maintenaient à un niveau élevé au cours de la semaine dernière, malgré une baisse observée du nombre de consultations libérales*. Le virus de type A reste prédominant en Martinique malgré une augmentation du virus de type B observée la semaine dernière alors que le virus de type B est désormais prédominant en Guadeloupe depuis plusieurs semaines consécutives. Dans les îles du nord, le nombre de consultations en médecine libérale restait très faible à Saint-Barthélemy depuis trois semaines consécutives (justifiant le passage en phase post-épidémique) alors qu'il était de nouveau à la hausse au cours de la semaine dernière à Saint-Martin (phase épidémique).

** Les données sont à interpréter avec précaution au vu de la fermeture de plusieurs cabinets libéraux à la mi-carême en Guadeloupe et dans les îles du Nord (jour férié)*









Un retour à la normale des indicateurs en ville comme à l'hôpital pour la **bronchiolite** est observé depuis plusieurs semaines consécutives dans les Antilles françaises ; l'épidémie est terminée depuis la semaine 2023-06 en Martinique et depuis la semaine 2023-08 en Guadeloupe. A Saint-Martin et Saint-Barthélemy, les indicateurs de surveillance n'ont pas détecté d'épidémie de la bronchiolite cette saison. Un bilan sera produit prochainement.

Chiffres clefs en S2023-11 (13 au 19 mars 2023)

En comparaison avec S2023-10 (06 au 12 mars 2023)

| MARTINIQUE |

COVID-19









	28 (vs 30 en S2023-10) Taux d'incidence (/100 000 hab.)	↘ -8 %		382 (vs 448 en S2023-10) Taux de dépistage	↘ -15 %
	97 (vs 106 en S2023-10) Nouveaux cas confirmés	↘		7,2 % (vs 6,8 % en S2023-10) Taux de positivité des tests	→
	6 (vs 5 en S2023-10) Passages aux urgences adultes pour suspicion de COVID-19	→		4 (vs 4 en S2023-10) Nouvelles hospitalisations tous services confondus	→
	0 (vs 1 en S2023-10) Nouvelles admissions en réanimation	→		0 (vs 1 en S2023-10) Nombre de décès à l'hôpital	→

Grippe

	985 (vs 1 515 en S2023-10) Cas cliniquement évocateurs	↘ -35 %		0 (vs 0 en S2023-10) Hospitalisations	→
	2 (vs 5 en S2023-10) Passages aux urgences	↘		30 % (vs 32 % en S2023-10) Taux de positivité à l'hôpital	→ -2 points de %

| GUADELOUPE |

COVID-19

	16* (vs 18 en S2023-10) Taux d'incidence (/100 000 hab.)	↘ -11 %		265* (vs 298 en S2023-10) Taux de dépistage (/100 000 hab.)	↘ -11 %
	54 (vs 66 en S2023-10) Nouveaux cas confirmés	↘		6,1 % (vs 5,9 % en S2023-10) Taux de positivité des tests	→
	5 (vs 5 en S2023-10) Passages aux urgences adultes pour suspicion de COVID-19	→		1 (vs 4 en S2023-10) Nouvelles hospitalisations tous services confondus	↘
	0 (vs 3 en S2023-10) Nouvelles admissions en réanimation	↘		0 (vs 0 en S2023-10) Nombre de décès à l'hôpital	→

* taux d'incidence et de dépistage en semaine 2023-11 corrigés sur le jour férié du 16 mars 2023









Grippe

	660 (vs 995 en S2023-10) Cas cliniquement évocateurs	↘ -34 %		6 (vs 1 en S2023-10) Hospitalisations	↗
	20 (vs 15 en S2023-10) Passages aux urgences	↗		25 % (vs 26 % en S2023-10) Taux de positivité à l'hôpital	→ -1 point de %

Chiffres clefs en S2023-11 (13 au 19 mars 2023)
En comparaison avec S2023-10 (06 au 12 mars 2023)

| SAINT-MARTIN |

COVID-19









	3 (vs 12 en S2023-10) Taux d'incidence (/100 000 hab.)	↘		279 (vs 343 en S2023-10) Taux de dépistage	↘
	1 (vs 4 en S2023-10) Nouveaux cas confirmés	→		1,1 % (vs 3,4 % en S2023-10) Taux de positivité des tests	→
	0 (vs 0 en S2023-10) Passages aux urgences adultes pour suspicion de COVID-19	→		0 (vs 0 en S2023-10) Nouvelles hospitalisations tous services confondus	→
	0 (vs 0 en S2023-10) Nouvelles admissions en réanimation	→		0 (vs 0 en S2023-10) Nombre de décès à l'hôpital	→

Grippe




	150 (vs 30 en S2023-10) Cas cliniquement évocateurs	↗ + 400 %		0 (vs 0 en S2023-10) Hospitalisations	→
	0 (vs 3 en S2023-10) Passages aux urgences	↘			

| SAINT-BARTHELEMY |

COVID-19

	79 (vs 99 en S2023-10) Taux d'incidence (/100 000 hab.)	↘		405 (vs 494 en S2023-10) Taux de dépistage	↘
	8 (vs 10 en S2023-10) Nouveaux cas confirmés	→		19,5% (vs 20 % en S2023-10) Taux de positivité des tests	→
	Non disponible Passages aux urgences adultes pour suspicion de COVID-19			0 (vs 0 en S2023-10) Nouvelles hospitalisations tous services confondus	→
	0 (vs 0 en S2023-10) Nouvelles admissions en réanimation	→		0 (vs 0 en S2023-10) Nombre de décès à l'hôpital	→

Grippe

	0 (vs 0 en S2023-10) cas cliniquement évocateurs	→		Non disponible hospitalisations	
	Non disponible passages aux urgences				

Surveillance de la COVID-19

Figure 1 | Evolution des taux d'incidence et de positivité par semaine, 2020-21 à 2023-11 —Source : SIDEP

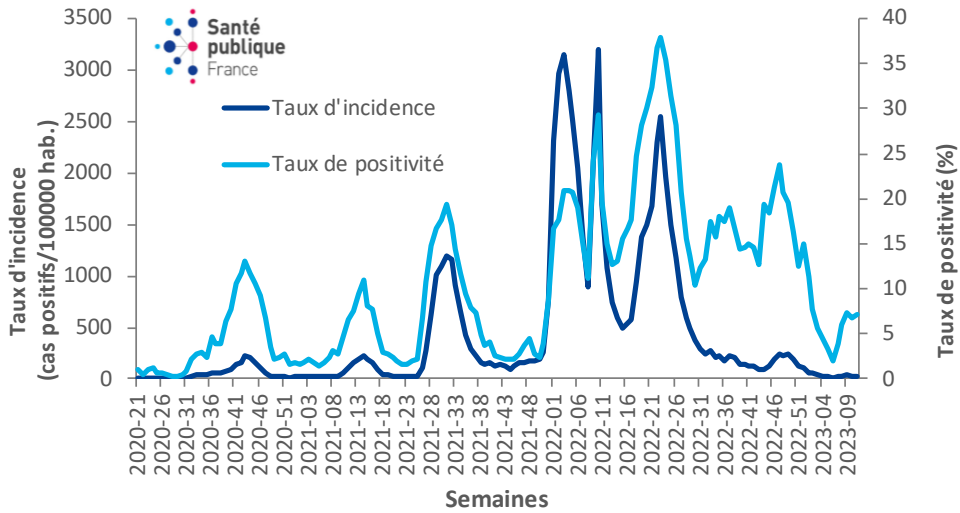
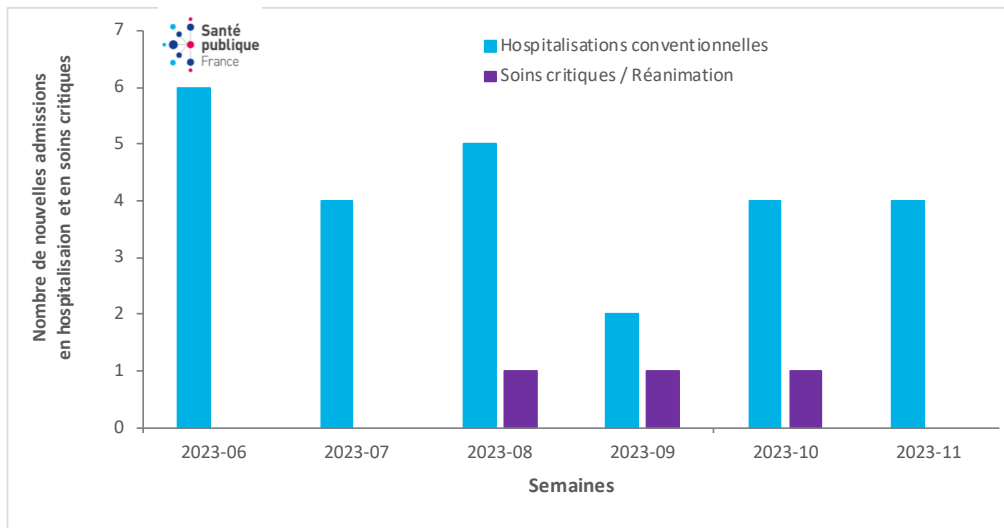


Figure 2 | Nombre hebdomadaire de patients COVID-19 nouvellement hospitalisés en médecine conventionnelle et en soins critiques, 2023-06 à 2023-11 - Source Si-VIC



Pour en savoir plus

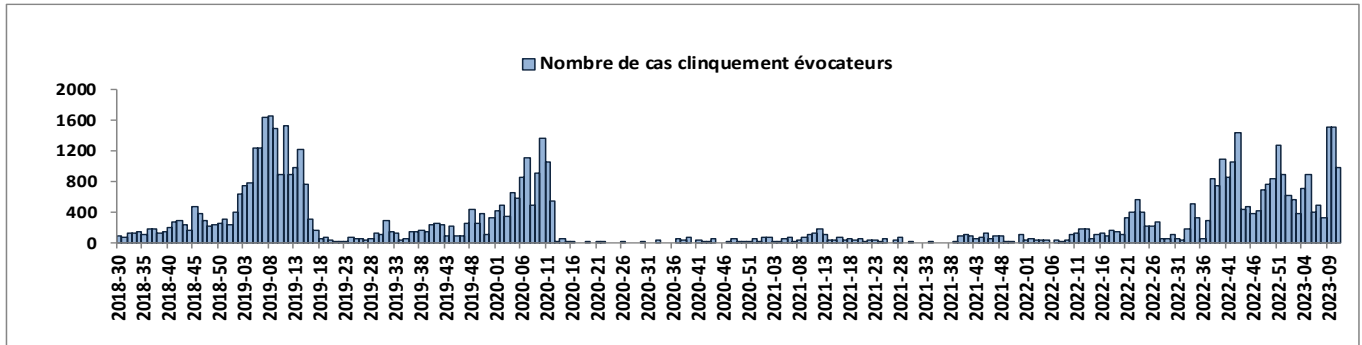
Accéder directement aux indicateurs de suivi quotidien du tableau de bord sur [InfoCovidFrance](#)

Retrouvez toutes les données en accès libre sur [Géodes](#)

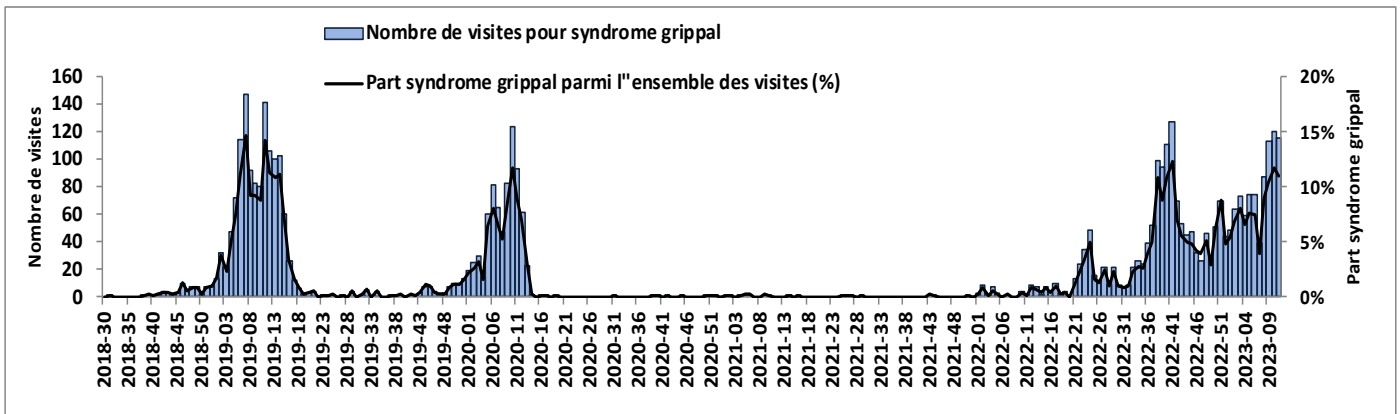
Pour en savoir plus sur les variants : [l'analyse de risque liée aux variants émergents de SARS-CoV-2](#)

Surveillance de la grippe

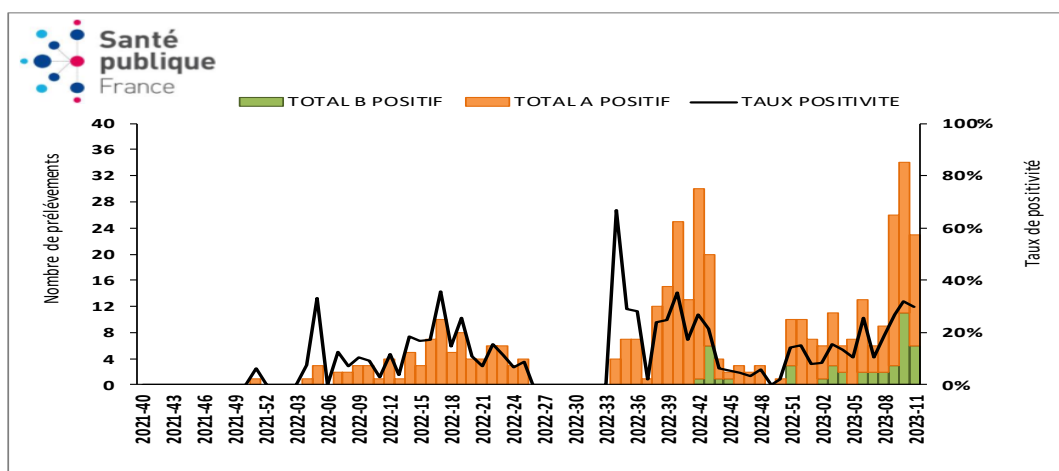
| Figure 8 | Nombre hebdomadaire estimé de consultations pour syndrome grippal chez un médecin généraliste, Martinique, juillet 2018 à mars 2023 - Source : réseau de médecins sentinelles



| Figure 9 | Nombre hebdomadaire de visites à domicile pour syndrome grippal, Martinique, juillet 2018 à mars 2023 - Source : SOS médecins

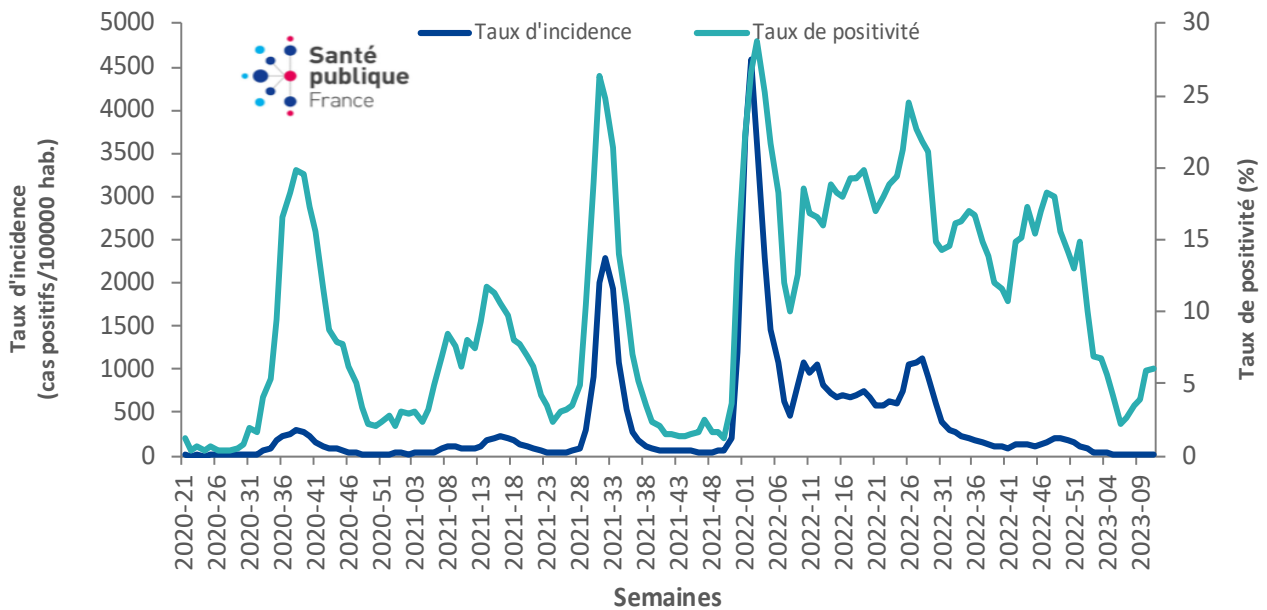


| Figure 10 | Nombre hebdomadaire de virus grippaux isolés et taux de positivité, Martinique, octobre 2021 à mars 2023 - Source : Laboratoire de virologie du CHUM

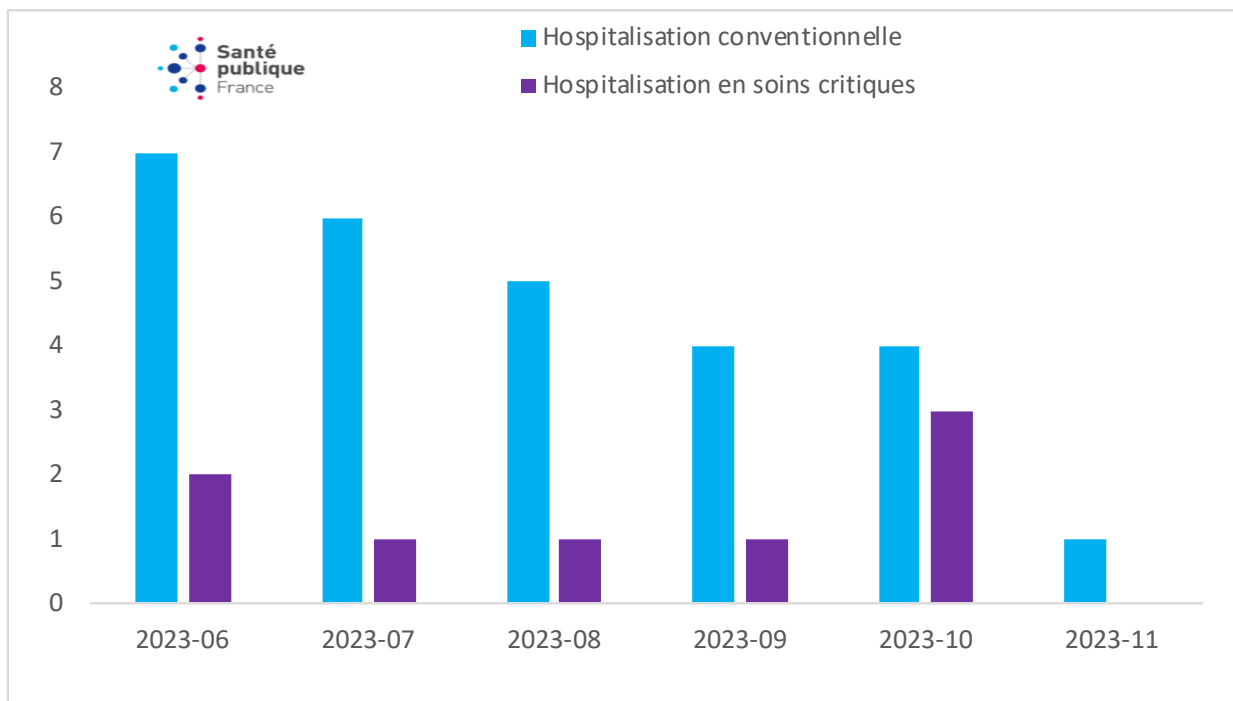


Surveillance de la COVID-19

| Figure 6 | Evolution des taux d'incidence et de positivité par semaine, 2020-21 à 2023-11—Source : SIDEP

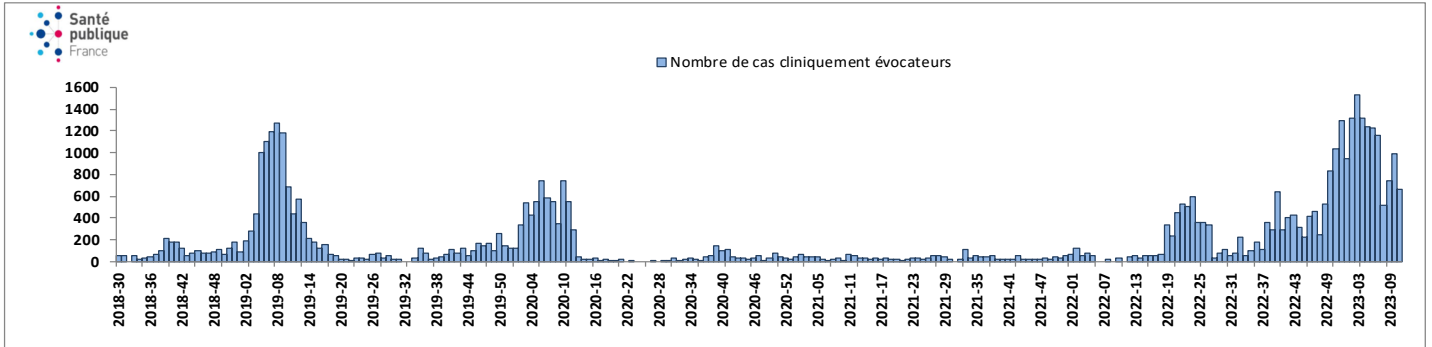


| Figure 7 | Nombre hebdomadaire de patients COVID-19 nouvellement hospitalisés en médecine conventionnelle et en soins critiques, 2023-06 à 2023-11 - Source Si-VIC

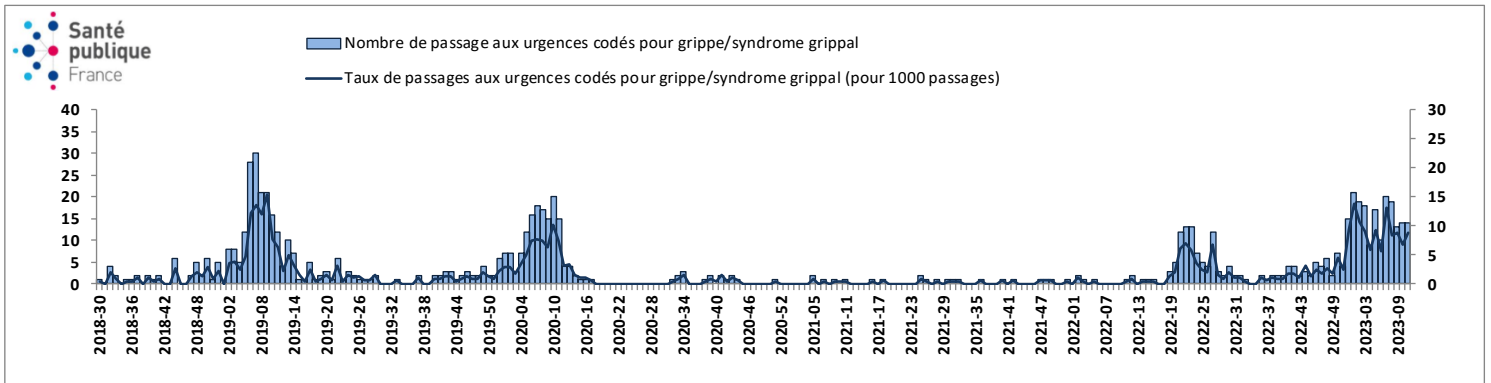


Surveillance de la grippe

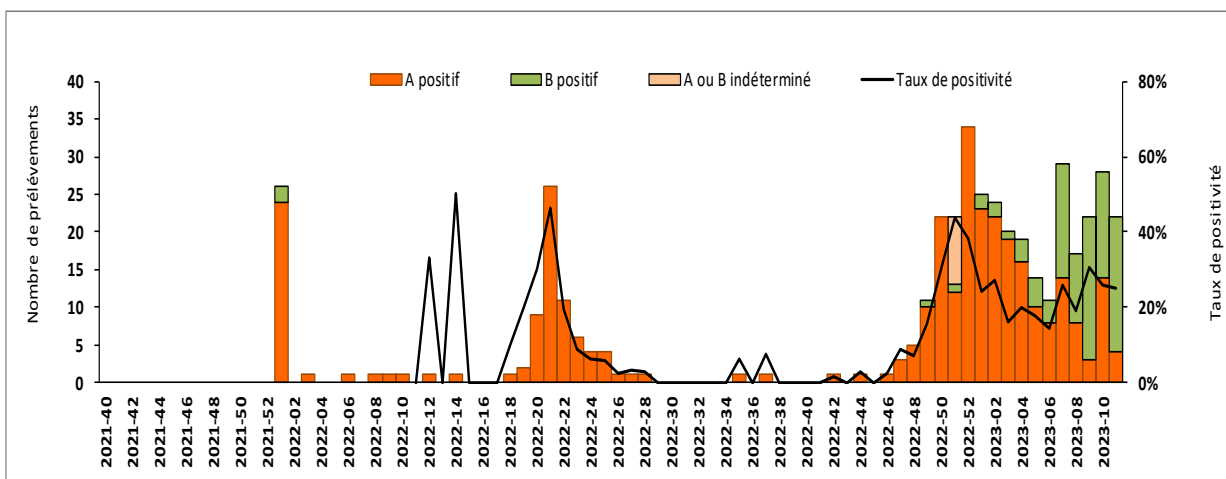
| Figure 8 | Nombre hebdomadaire estimé de consultations pour syndrome grippal chez un médecin généraliste, Guadeloupe, juillet 2018 à mars 2023 - Source : réseau de médecins sentinelles



| Figure 9 | Nombre hebdomadaire de passages aux urgences pour syndrome grippal et hospitalisations au CHU, CHBT et Cliniques des Eaux Claires, Guadeloupe, juillet 2018 à mars 2023 - Source : Oscour®



| Figure 10 | Nombre hebdomadaire de passages aux urgences pour syndrome grippal et hospitalisations au CHU, CHBT et Cliniques des Eaux Claires, Guadeloupe, octobre 2021 à mars 2023 - Source : Oscour®



Surveillance de la grippe

Figure 11 | Nombre hebdomadaire estimé de consultations pour syndrome grippal chez un médecin généraliste, Saint-Martin, juillet 2018 à mars 2023 - Source : réseau de médecins sentinelles

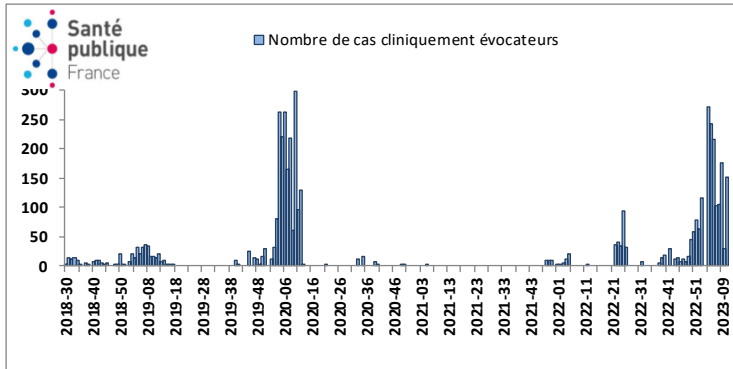
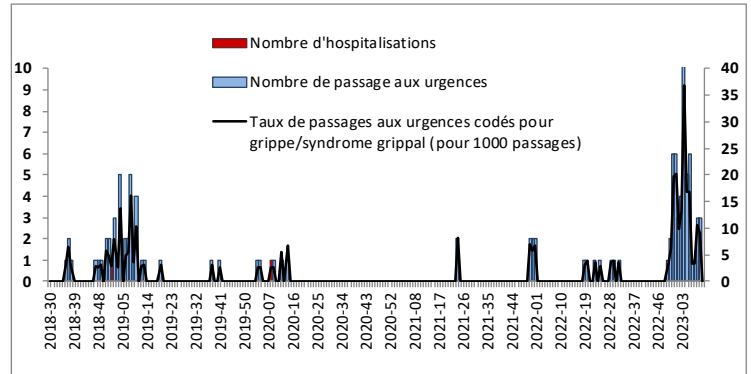
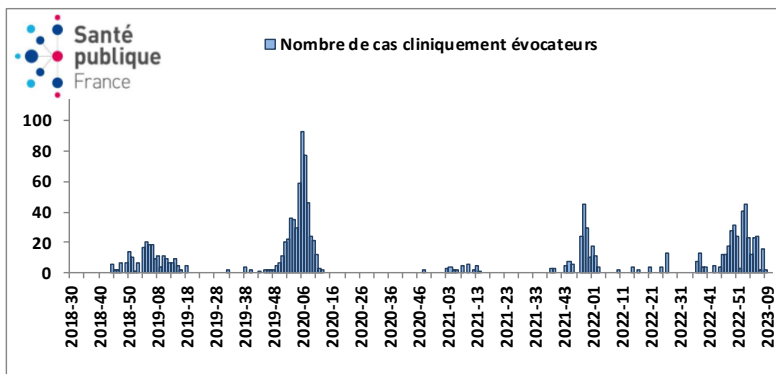


Figure 12 | Nombre hebdomadaire de passages aux urgences pour syndrome grippal et d'hospitalisations au Centre Hospitalier Louis Fleming, Saint-Martin, juillet 2018 à mars 2023 - Source : Oscour©



Surveillance de la grippe

Figure 13 | Nombre hebdomadaire estimé de consultations pour syndrome grippal chez un médecin généraliste, Saint-Barthélemy, juillet 2018 à mars 2023 - Source : réseau de médecins sentinelles



METHODES

COVID-19

Surveillance virologique - source : SI-DEP

Les objectifs de la surveillance virologique basée sur les laboratoires sont de suivre l'évolution des taux d'incidence et de positivité dans le temps. Les données sont consolidées dans le temps à partir des trois derniers jours.

Depuis le 01/07/2020, la surveillance s'appuie sur le système SI-DEP (Système d'information dépistage) qui collecte l'ensemble des tests réalisés pour la recherche de Covid-19 par les laboratoires de ville et hospitaliers.

Une correction a été appliquée aux taux d'incidence et de dépistage des semaines incluant les jours fériés afin de prendre en compte leurs effets sur l'activité de dépistage. Une note méthodologique la décrivant plus précisément est disponible sur le site internet de Santé publique France.

Surveillance des hospitalisations et des décès - source : SI-VIC

La surveillance des hospitalisations et des décès repose sur le système d'information SI-VIC (Système d'information des victimes) dans lequel les hôpitaux signalent les hospitalisations et les décès des patients en lien avec le Covid-19 survenus dans leur établissement.

Cette surveillance permet de comptabiliser le nombre d'hospitalisations et de décès et suivre leurs tendances dans le temps.

GRIPPE et BRONCHIOLITE

Surveillance syndromique des passages aux urgences - Source : Sursaud®

La surveillance des **passages aux urgences** pour syndrome grippal ou bronchiolite a été réalisée à partir des résumés de passages aux urgences et repose sur les structures d'urgences du Centre Hospitalier Universitaire de Guadeloupe, du Centre Hospitalier Louis Fleming à Saint-Martin et de l'hôpital local de Bruyn de Saint-Barthélemy. Il s'agit d'une surveillance syndromique et elle ne repose donc pas sur une confirmation biologique de l'infection par la grippe.

Surveillance syndromique des passages aux urgences pédiatriques- Source : Maison de la Femme de la Mère et de l'Enfant — CHU Martinique

La surveillance syndromique des passages aux urgences pédiatriques est faite à partir des données transmises par la Maison de la Femme de la Mère et de l'Enfant faisant partie du Centre Hospitalier Universitaire de Martinique.

Surveillance des consultations SOS Médecins - Source : Sursaud®

Le réseau des associations SOS Médecins s'inscrit au sein du système de surveillance syndromique français SurSaUD® (Surveillance Sanitaire des Urgences et des Décès). Ce système a été initié en 2004 avec un objectif de détection d'événements inattendus. Il permet d'estimer l'impact d'un événement environnemental ou sociétal, surveiller des pathologies en dehors de tout événement, ou détecter précocement un événement sanitaire prédéfini, telle qu'une épidémie saisonnière. Aux Antilles, ce réseau est utilisé uniquement en Martinique.

Surveillance virologique - laboratoires de virologie du Centre Hospitalier Universitaire de Guadeloupe et du Centre Hospitalier Universitaire de Martinique

La surveillance **virologique** est faite à partir des données transmises par les laboratoires de virologie du Centre Hospitalier Universitaire de Guadeloupe et du Centre Hospitalier de Martinique

IRA EN MEDECINE DE DE VILLE - sources : Réseau des médecins sentinelles

Le Réseau de médecins sentinelles est composé de médecins généralistes exerçant dans les communes des différents territoires. Ils transmettent le nombre de cas d'infection respiratoire aiguë (IRA) vus dans leur cabinet chaque semaine. Les données sont traitées et analysées par Santé publique France.

Définition de cas d'IRA : tout patient vu en (télé) consultation présentant une infection respiratoire aiguë caractérisée par l'association de fièvre ou sensation de fièvre d'apparition brutale et de signes respiratoires (toux, essoufflement, sensation d'oppression thoracique).

Faits marquants

Entre les semaines 2023-11 et 2023-10

En Martinique

- **Maintien de l'épidémie de grippe à des niveaux élevés**
- **Virus Influenza de type A majoritaire**

En Guadeloupe

- **Maintien de l'épidémie de grippe à des niveaux élevés**
- **Virus Influenza de type B majoritaire**

A Saint-Martin

- **Augmentation des consultations libérales pour syndrome grippal**

A Saint-Barthélemy

- **Baisse des consultations pour syndrome grippal**

Rédacteur en chef

Jacques Rosine
Responsable de la Cellule régionale Antilles de Santé publique France

Rédactrice adjointe

Mathilde Melin

Comité de rédaction

Frank Assogba
Lydéric Aubert
Frédérique Dorléans
Gwladys Gbaguidi
Céline Gentil-sergent
Eline Hassan
Lucie Léon
Cécile Martias
Abdoul Djamal Moukaila
Anne Teissier
Cindy Thelise

Contact presse

presse@santepubliquefrance.fr

Diffusion Santé publique France

12 rue du Val d'Osne
94 415 Saint-Maurice
Cedex
www.santepubliquefrance.fr

Retrouvez-nous également sur :

<http://www.santepubliquefrance.fr>